



Importación rúbricas creadas por otros usuarios.

En primer lugar debes de descargarte del moodle las rúbricas que que he compartido.


¿Y como impórtalas?


1. Una vez bajada la subes a tu dispositivo
2. Desde la aplicación ves a **menú -> Configuración Académica** o directamente desde al icono de arriba  .
3. Ves a la pestaña **“TIPO NOTA”**. Usa el botón **“+”** para crear una nueva rúbrica.
4. Edita la rúbrica creada con el botón 
5. Pulsa el botón **“IMPORTAR”**
6. Selecciona el fichero CSV que has copiado a tu dispositivo, para ello pulsa en el botón **“BUSCAR FICHERO”**.
7. Pulsa en el botón **“Aceptar”**.

NOTA: A partir de los ficheros que dispones en el moodle también puedes modificarlas y crear nuevas rúbricas.

Creación de rubricas.

Puedes añadir nuevas rúbricas desde **menú -> Configuración**

Académica (o directamente desde el icono  de arriba derecha), luego ves a **“TIPO NOTA”**.

- Usa el botón  para añadir una nueva rúbrica:

Modificar

Tipo nota: Rúbrica

Aprobado 5.0 Valor mínimo para aprobar

Nombre: Exposición Oral

Mínimo: 0.0

Máximo: 10.0

Decimales: 2

Tipo de redondeo: Arriba

CANCELAR ACEPTAR

Tableta digital como herramienta de gestión docente


Usa el botón  para editar la rúbrica:

Exposición Oral ▾ **IMPORTAR**  Porcentajes automáticos sí

Pulsación larga encima de las celdas para más opciones. Click en el texto para editar.

	Insuficiente 1	Aprobado 2	Notable 3	Sobresaliente 4
Habla	Habla rápido o se detiene demasiado a la hora de hablar. Además su pronunciación no es buena.	Unas veces habla despacio y con claridad, pero otras se acelera y se le entiende mal.	La mayoría del tiempo, habla despacio y con claridad.	Habla despacio y con gran claridad.
Vocabulario	Usa varias (5 o más) palabras o frases que no son entendidas por la audiencia.	Usa vocabulario apropiado para la audiencia. No incluye vocabulario que podría ser nuevo para la audiencia.	Usa vocabulario apropiado para la audiencia. Incluye 1-2 palabras que podrían ser nuevas para la mayor parte de la audiencia.	Usa vocabulario apropiado para la audiencia. Aumenta el vocabulario de la audiencia definiendo las palabras.
Volumen	El volumen con frecuencia es muy débil para ser escuchado por la audiencia.	El volumen es lo suficientemente alto para ser escuchado por la audiencia.	El volumen es lo suficientemente alto para ser escuchado por la audiencia.	El volumen es lo suficientemente alto para ser escuchado por la audiencia.

- Click encima de la celda para editar su contenido
- El botón “**IMPORTAR**” permite importar rúbricas desde un fichero CSV.
- La opción “**Porcentajes automáticos**” te permite poner tus propios porcentajes o pesos en los criterios.

- El botón  sirve para añadir filas o columnas a la rúbrica.
- Para **borrar** una fila o columna haz una **pulsación larga** sobre la cabecera y en el menú contextual selecciona “**Eliminar**”.
- Para reusar criterios o descripciones haz una **pulsación larga** encima de la celda y seleccionar “**Más criterios**” o “**Más descripciones**”.

Una vez creada el tipo de nota, ves a la pantalla principal de notas y crea una columna con el tipo de nota rúbrica para evaluar mediante rúbricas.