


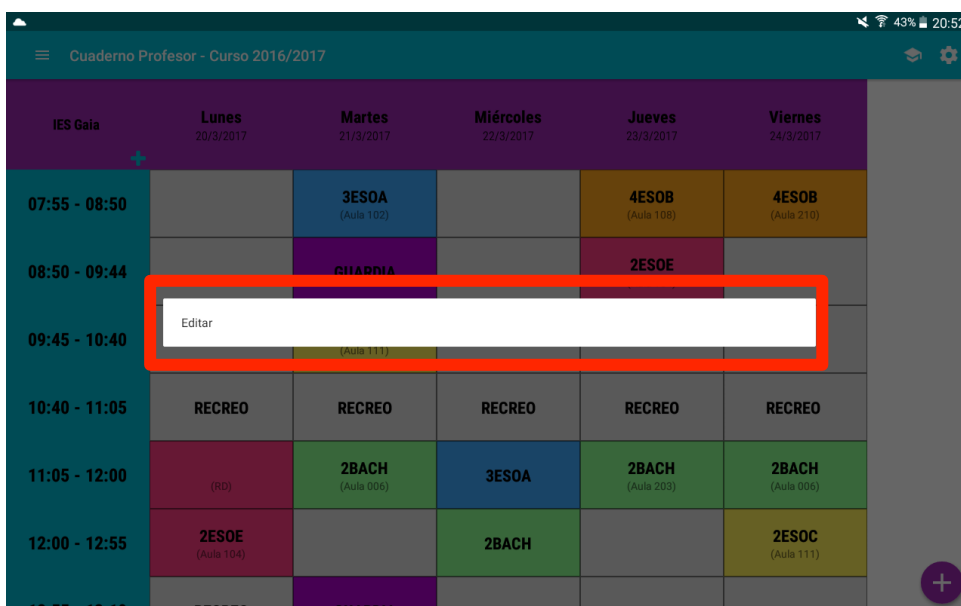
HORARIO

Pulsamos sobre  Horario. En el caso que hayas configurado la opción que aparezca el horario al iniciar la app, pues ya lo tendríamos.



IES Gaia	Lunes 20/3/2017	Martes 21/3/2017	Miércoles 22/3/2017	Jueves 23/3/2017	Viernes 24/3/2017
07:55 - 08:50		3ESOA (Aula 102)		4ESOB (Aula 108)	4ESOB (Aula 210)
08:50 - 09:44		GUARDIA		2ESOE (Aula 104)	
09:45 - 10:40		2ESOC (Aula 111)			
10:40 - 11:05	RECREO	RECREO	RECREO	RECREO	RECREO
11:05 - 12:00	(RD)	2BACH (Aula 006)	3ESOA	2BACH (Aula 203)	2BACH (Aula 006)
12:00 - 12:55	2ESOE (Aula 104)		2BACH		2ESOC (Aula 111)
12:55 - 13:10	RECREO	GUARDIA			

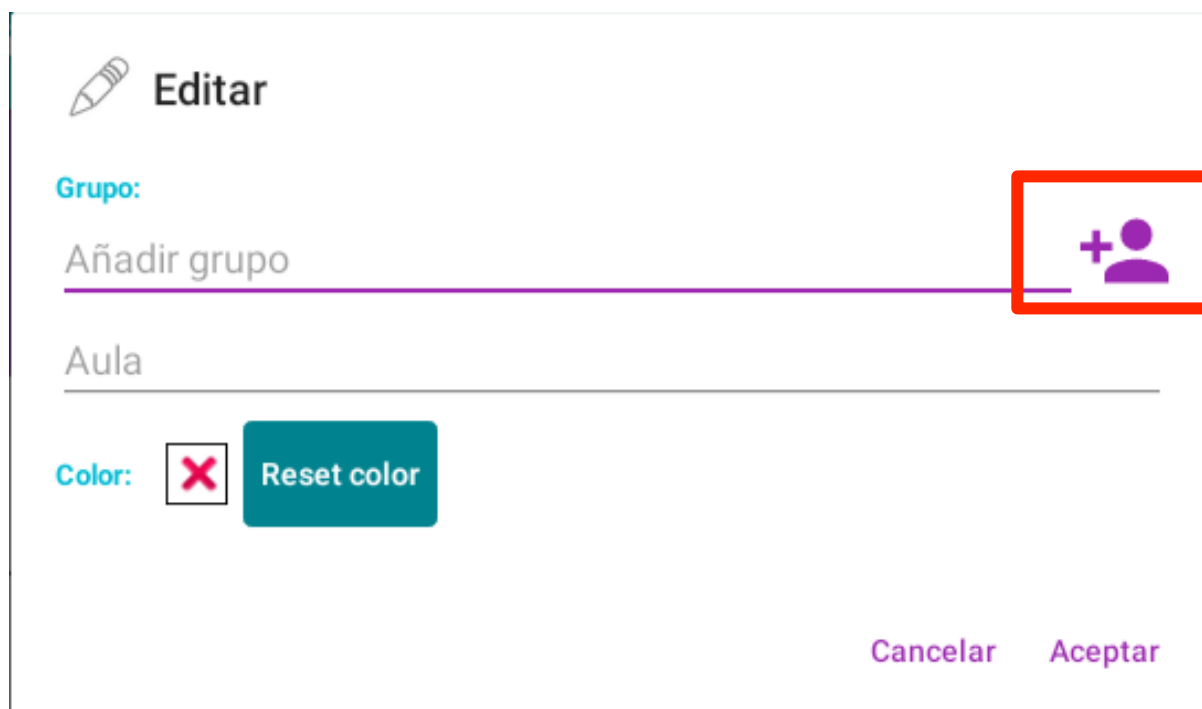
Y sobre una de las celdas mantienes pulsado durante dos o tres segundos y aparece Editar.




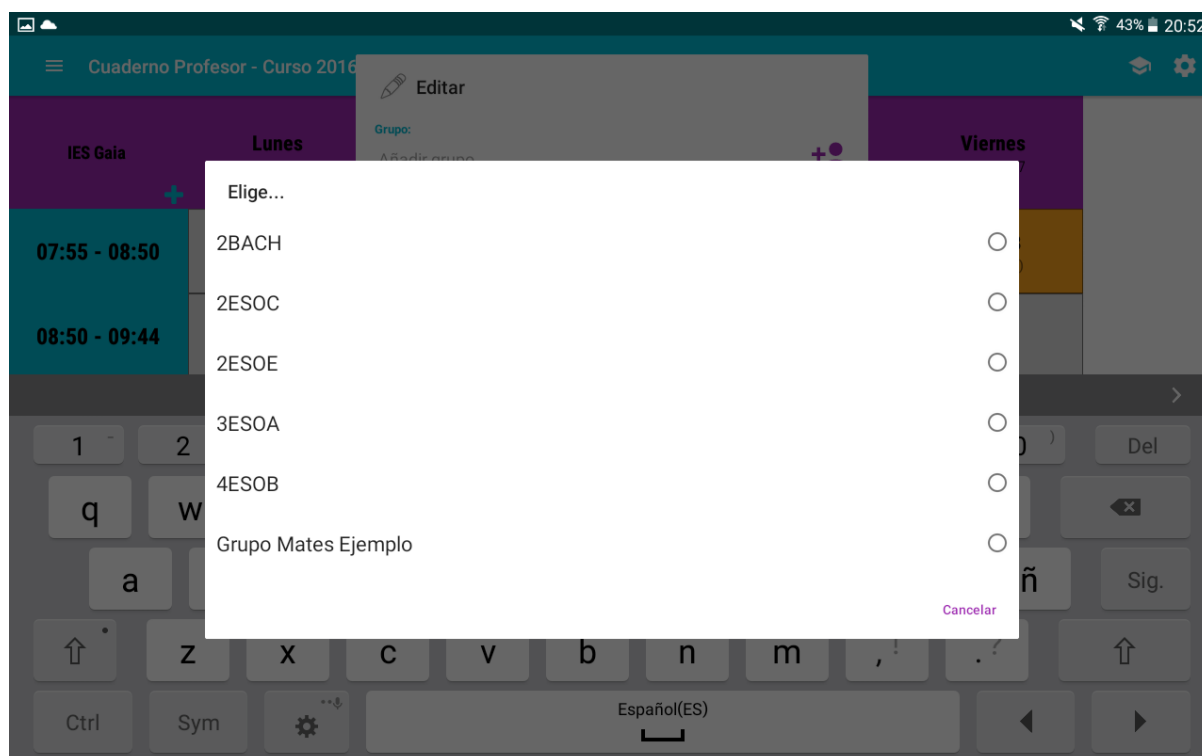
IES Gaia	Lunes 20/3/2017	Martes 21/3/2017	Miércoles 22/3/2017	Jueves 23/3/2017	Viernes 24/3/2017
07:55 - 08:50		3ESOA (Aula 102)		4ESOB (Aula 108)	4ESOB (Aula 210)
08:50 - 09:44		GUARDIA		2ESOE (Aula 104)	
09:45 - 10:40	Editar	2ESOC (Aula 111)			
10:40 - 11:05	RECREO	RECREO	RECREO	RECREO	RECREO
11:05 - 12:00	(RD)	2BACH (Aula 006)	3ESOA	2BACH (Aula 203)	2BACH (Aula 006)
12:00 - 12:55	2ESOE (Aula 104)		2BACH		2ESOC (Aula 111)
12:55 - 13:10	RECREO	GUARDIA			

Tableta digital como herramienta de gestión docente

Le pulsas en Editar y aparece la siguiente ventana emergente.

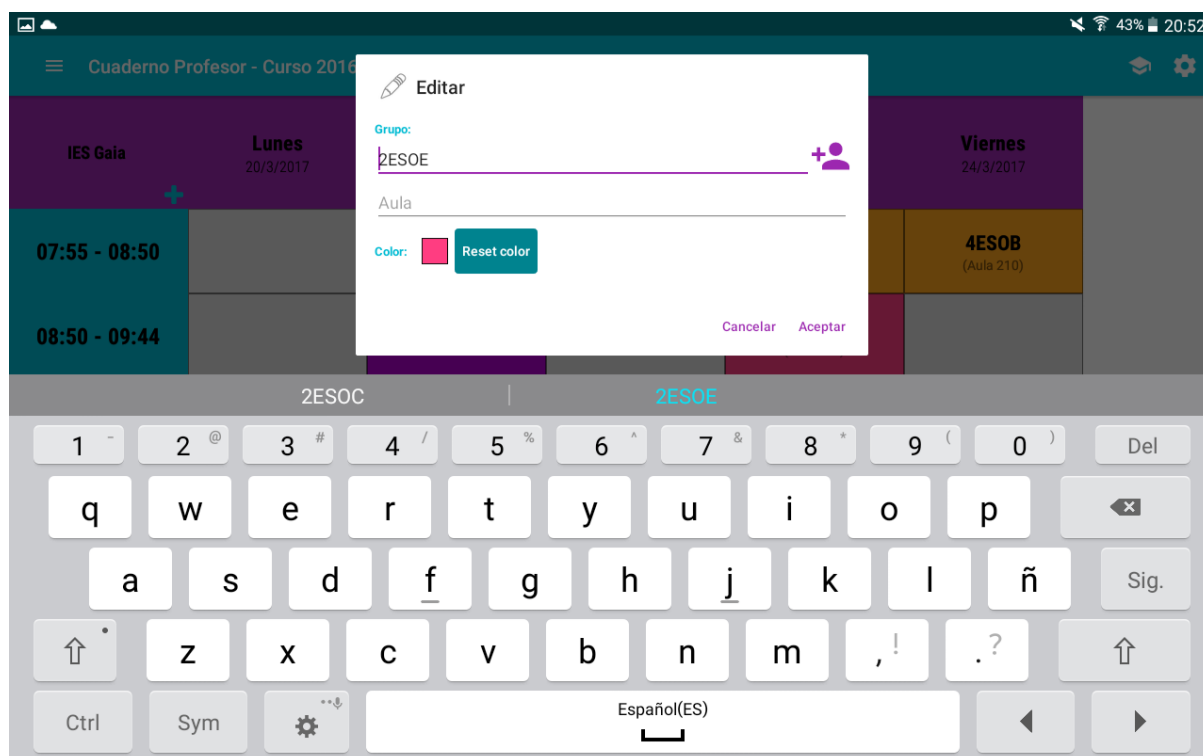


Le pulsas sobre  y añades aparecen los cursos o grupos que has creado en configuración académica.



Tableta digital como herramienta de gestión docente

Y finalmente nos queda lo siguiente.



En el caso que quieras incluir una guardia, sólo debes de escribir en Añadir Grupo el texto a incluir.

